



# WELKOM IN DE VEELZIJDIGE WERELD VAN DE DUITSE WIJN



Procuwijs

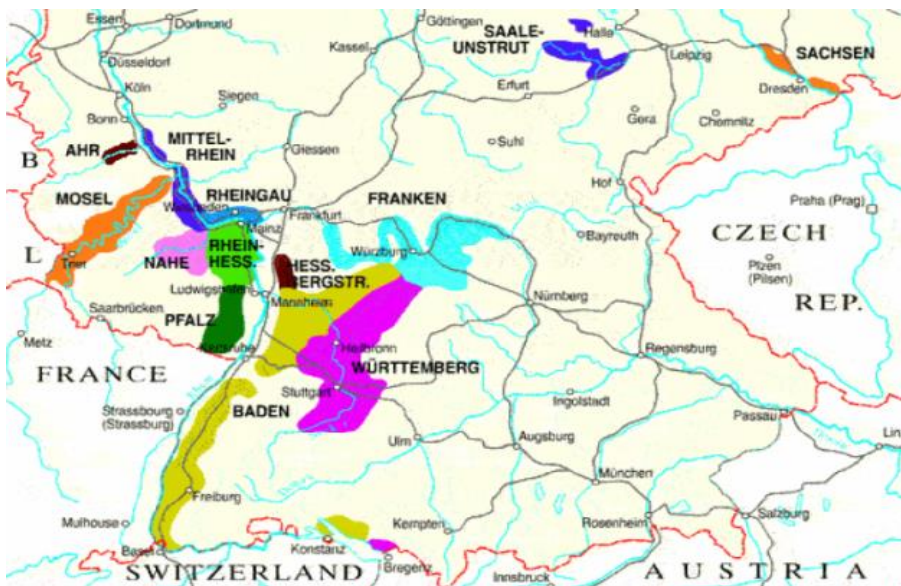
BOEIEND IN WIJN & GEDISTILLEERD



1



## DE 13 WIJNBOUWGEBIEDEN



2



## CIJFERS VAN 2021

- WIJNBOUW OPPERVLAKE: 103.000 ha.
- JAARPRODUCTIE: 8 MILJOEN hl.
- 13 WIJNBOUWGEBIEDEN




LAND	2000	2021
<i>Spanje</i>	1.174.000	964.000
<i>Frankrijk</i>	917.000	798.000
<i>China</i>	283.000	783.000
<i>Italië</i>	908.000	718.000
<i>Turkije</i>	581.000	419.000

3



## AANPLANT DRUIVEN



IN %

WIT

ROOD

1980	88,6	11,4
2000	74	26
2021	67,8	32,2

4



## AANPLANT WITTE DRUIVEN



DRUIF	1999	2003	2013	2021
RIESLING	22.350	20.770	23.293	24.318
MÜLLER THURGAU	20.667	16.078	12.871	11.230
GRAUBURGUNDER	2.638	3.433	5.316	7.698
WEISSBURGUNDER	2.396	3.105	4.639	6.062
SILVANER	6.859	5.820	5.074	4.535
CHARDONNAY	531	891	1.608	2.558
KERNER	6.828	5.053	2.978	2.150
SAUVIGNON	*	*	956	1.803
BACCHUS	3.282	2.516	1.795	1.590
SCHEUREBE	3.126	2.192	1.455	1.469



5




## AANPLANT RODE DRUIVEN

DRUIF	1999	2003	2013	2021
SPÄTBURGUNDER	8.643	11.022	11.775	11.602
DORNFELDER	3.765	7.686	8.129	7.109
PORTUGIESER	4.878	4.931	3.653	2.432
TROLLINGER	2.530	2.597	2.317	1.992
LEMBERGER	1.118	1.438	1.802	1.940
SCHWARZRIESLING	2.289	2.514	2.122	1.756
REGENT	324	1.389	2.026	1.671
MERLOT	*	0.5	585	836
St. LAURENT	185	608	662	588
CABERNET SAUVIGNON	*	*	353	471



6



**Rotweinwanderweg 38 km**  
[www.rotweinwanderweg.de](http://www.rotweinwanderweg.de)   
[www.ahrta.de](http://www.ahrta.de) 

7



### Das Ahrtal



<https://www.duitsewijn.nl/toerisme-evenementen/te-gast-in-de-wijnbouwgebieden/ahr/>



8



## AHR OVERZICHT

JAAR	2015	2016	2017	2018	2019	2020				
HECTAREN	548	547	550	549	553	552				
HL/HA	72	72	67	87	59	587				
Q.B.A.	91.6	87.9	90.7	86.8	86	77.1				
Q.m.P.	1.8	3.5	2.1	6.4	4.1	16.4				
OVERIG	6.6	8.6	7.2	6.9	9.9	6.4				
JAAR	2003	2004	2005	2006	2007	2011	2012	2013	2014	
HECTAREN	512	515	521	531	537	544	545	550	550	
HL/HA	59.9	85.7	74.8	89.8	85	86	55	63	80	
Q.B.A.	73.3	92.2	95.7	91.1	95.4	86.2	87.9	91.1	91.7	
Q.m.P.	26.4	5.5	4.2	8.5	3.0	10.4	4	0.8	0.6	
OVERIG	0.3	2.3	0.2	0.4	1.7	3.4	8.2	8.2	7.7	

Goed	Goed tot zeer goed	Zeer goed
------	--------------------	-----------



VDP.GROSSE LAGE® 17

7  
VDP  
  
WINZER  
  
GG®  
224 ha

9



## AHR 2021



HECTAREN	564		OPBRENGST HL/HA	56			
WIJNEN	WIT		ROOD	ROSÉ			
OPBRENGST IN HL	5.000		16.000	10.000			
DRUIVEN	RIESLING 8,2%		SPÄTBURGUNDER 65%				
	WEISSBURGUNDER 3,9%		FRÜHBURGUNDER 5,9%				
			REGENT 3%				
DRUIVENVERHOUDING	19%		81%				
BODEM	LEISTEEN, VULKANISCH EN LÖSS						
KABINETT in HL	SPÄTLESE in HL		AUSLESE in HL	BA/TBA/EISW in HL			
*	*		1.000	*			
6,5% LANDWEIN	91,9% QUALITÄTSSWEIN		1,5% PRÄDIKATSSWEIN				
TROCKEN	21.000 HL	HALBTROCKEN	9.000 HL	LIEBLICH	2.000 HL	TOTAAL	32.000 HL



10

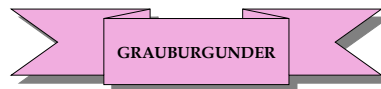
# BADEN



**Ortenauer Weinfad 100 km**  
[www.weinparadies-ortenau.de](http://www.weinparadies-ortenau.de)   
[www.ortenau-tourismus.de](http://www.ortenau-tourismus.de) 

11

# BADEN



: <https://www.duitsewijn.nl/toerisme-evenementen/te-gast-in-de-wijnbouwgebieden/baden/>



12



## BADEN OVERZICHT

JAAR	2015	2016	2017	2018	2019	2020				
HECTAREN	15.478	15.477	15.515	15.494	15.537	15.509				
HL/HA	75	84	65	97	80	71				
Q.B.A.	40.6	55.1	58	35	46.7	37.7				
Q.m.P.	59.3	44.6	41.7	64.5	52,3	61.1				
OVERIG	0.1	0.2	0.2	0.5	0.9	1.2				
JAAR	2003	2004	2005	2006	2007	2011	2012	2013	2014	
HECTAREN	15.346	15.399	15.479	15.483	15.537	15.442	15.429	15.408	15.483	
HL/HA	69.7	90.8	84.9	74.9	85.6	89	76	70	85	
Q.B.A.	3.4	34.5	33.7	44	29.1	55.8	52.3	70.3	73.6	
Q.m.P.	96.6	65.2	66.3	55.2	70.9	43.9	47.5	29.3	25.8	
OVERIG	-	-	-	0.8	-	0.3	0.2	0.4	0.6	

Goed	Goed tot zeer goed	Zeer goed
------	--------------------	-----------



VDP.GROSSE LAGE® 46

20  
VDP  
  
WINZER  
GG®  
446 ha

13



## BADEN 2021

HECTAREN	15.783	OPBRENGST HL/HA	58
WIJNEN	WIT	ROOD	ROSÉ
OPBRENGST IN HL	623.000	219.000	174.000
DRUIVEN	GRAUBURGUNDER 14,7% SPÄTBURGUNDER 32,6%		
	MÜLLER THURGAU 14,3%		
	WEISSBURGUNDER 10,3%		
	GUTEDDEL 6,7%		
	RIESLING 5,9%		
DRUIVENVERHOUDING	61%	39%	
BODEM	VULKANISCH, KALK EN MERGEL		
BIJZONDERHEDEN	VEEL ECOVIN WIJNEN		
KABINETT in HL	SPÄTLESE in HL	AUSLESE in HL	BA/TBA/EISW in HL
69.000	18.000	1.000	*
1% LANDWEIN	75% QUALITÄTSWEIN	23,9% PRÄDIKATSWEIN	
TROCKEN	650.000 HL	HALBTROCKEN	222.000 HL
LIEBLICH	145.000 HL	TOTAAL	1.017.000 HL



14



MOSEL

### ERFENIS VAN DE ROMEINEN



Moselsteig 365 km

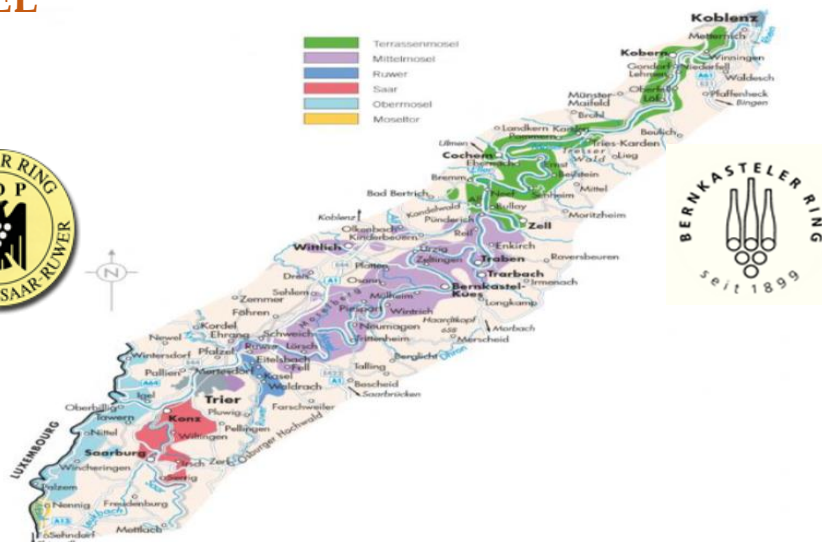
[www.moselsteig.de](http://www.moselsteig.de)

[www.mosellandtouristik.de](http://www.mosellandtouristik.de)

15



MOSEL



[www.duitsewijn.nl/toerisme-evenementen/te-gast-in-de-wijnbouwgebieden/mosel/](http://www.duitsewijn.nl/toerisme-evenementen/te-gast-in-de-wijnbouwgebieden/mosel/)



16



## MOSEL OVERZICHT

JAAR	2015	2016	2017	2018	2019	2020				
HECTAREN	8.610	8.513	8.563	8.542	8.556	8.513				
HL/HA	88	98	64	108	73	98				
Q.B.A.	74.6	78.9	79.2	67.5	75.3	76.7				
Q.m.P.	22.7	18	18.9	27.2	22.4	20.7				
OVERIG	2.6	3.1	1.9	5.3	2.3	2.6				
JAAR	2003	2004	2005	2006	2007	2011	2012	2013	2014	
HECTAREN	9.323	9.073	8.904	8.814	8.808	8.601	8.594	8.529	8.573	
HL/HA	91,2	108.5	96.7	96.3	108.2	111	78	74	101	
Q.B.A.	46	76	61.7	67.8	61.2	67.5	66.9	84.3	81.9	
Q.m.P.	53.1	23	37.6	31.4	38.3	28.2	22.1	11.4	13.7	
OVERIG	0.9	1	0.7	0.8	0.5	4.3	11	4.3	4.4	

Goed	Goed tot zeer goed	Zeer goed
------	--------------------	-----------



VDP.GROSSE LAGE® 74

31  
VDP  
  
WINZER  
  
GG®  
1258 ha

17



## MOSEL 2021

HECTAREN	8.664		OPBRENGST HL/HA	86
WIJNEN	WIT		ROOD	ROSÉ
OPBRENGST IN HL	678.000		28.000	36.000
DRUIVEN	RIESLING 62,4%		SPÄTBURGUNDER 4,8%	
	MÜLLER THURGAU 9,4%			
	ELBLING 5,1%			
	WEISSERBURGUNDER 4,3%			
DRUIVENVERHOUDING	91%		9%	
BODEM	LEISTEEN [ROT-, BLAU- EN GRAU- & BUNTSCHIEFER]			
BIJZONDERHEDEN	VEEL GOEDE WIJNMAKERS ZIJN VERENIGD IN DE BERNKASTLER RING en GROSSER RING			
KABINETT in HL	SPÄTLESE in HL	AUSLESE in HL	BA/TBA/EISW in HL	
53.000	359.000	9.000	*	
4,3% LANDWEIN	82,7% QUALITÄTSWEIN		12,9% PRÄDIKATSWEIN	
TROCKEN	196.000 HL	HALBTROCKEN	99.000 HL	LIEBLICH
				447.000 HL
				TOTAAL
				742.000 HL



18



# SAALE-UNSTRUT



Saale-Weinwanderweg 25 km  
[www.saale-unstrut-tourismus.de](http://www.saale-unstrut-tourismus.de)

19



# SAALE-UNSTRUT



[www.duitsewijn.nl/toerisme-evenementen/te-gast-in-de-wijnbouwgebieden/saale-unstrut/](http://www.duitsewijn.nl/toerisme-evenementen/te-gast-in-de-wijnbouwgebieden/saale-unstrut/)



20



## SAALE-UNSTRUT OVERZICHT

JAAR	2015	2016	2017	2018	2019	2020				
HECTAREN	748	788	748	753	777	788				
HL/HA	71	38	74	60	47	38				
Q.B.A.	84.5	80.7	76.9	64.4	78.1	69.8				
Q.m.P.	15.4	19.2	23	35.6	21.7	26				
OVERIG	0.1	0.1	0.2	0.1	0.2	4.2				
JAAR	2003	2004	2005	2006	2007	2011	2012	2013	2014	
HECTAREN	64.5	651	654	663	664	736	775	734	745	
HL/HA	41.6	57	46.2	70.5	74.3	76	35	59	56	
Q.B.A.	63.6	83.9	79.9	72.5	81.2	79.7	60.6	78.4	86.9	
Q.m.P.	32.1	15.5	19.9	27.3	18.7	20.2	39.3	21.5	13	
OVERIG	0.4	0.5	0.2	0.1	0.1	0.1	0.1	0.1	0.1	

Goed	Goed tot zeer goed	Zeer goed
------	--------------------	-----------



VDP.GROSSE LAGE® 2

4  
VDP  
 WINZER  
 GG®  
6.1 ha

21



## SAALE-UNSTRUT 2021

HECTAREN	837		OPBRENGST HL/HA	44
WIJNEN	WIT		ROOD	ROSÉ
OPBRENGST IN HL	19.000		5.000	3.000
DRUIVEN	MÜLLER THURGAU 15,1%		DORNFELDER 6,7%	
	WEISSBURGUNDER 13,5%			
	RIESLING 8,8%			
	BACHUS 6,7%			
DRUIVENVERHOUDING	76%		24%	
BODEM	KALKSTEEN EN MUSCHELKALK			
BIJZONDERHEDEN	DE GIGANTISCHE RÖTTKÄPCHEN SEKTKELLERIJ ZORGT VOOR VEEL HALFZOETE MOUSSERENDE WIJN			
KABINETT in HL	SPÄTLESE in HL		AUSLESE in HL	BA/TBA/EISW in HL
*	1.000		*	*
4,3% LANDWEIN	87% QUALITÄTSWEIN		8,7% PRÄDIKATSWEIN	
TROCKEN	20.000 HL	HALBTROCKEN	3.000 HL	LIEBLICH
			1.000 HL	TOTAAL
				27.000 HL



22



**GRAAG TOT DE VOLGENDE KEER**

**RHEINHESSEN**

**NAHE**

**PFALZ**

**MITTELRHEIN**

**&**



**FERRY  
NICE**

**10 december**

23