



# WELKOM IN DE VEELZIJDIGE WERELD VAN DE DUITSE WIJN



Procuwijs

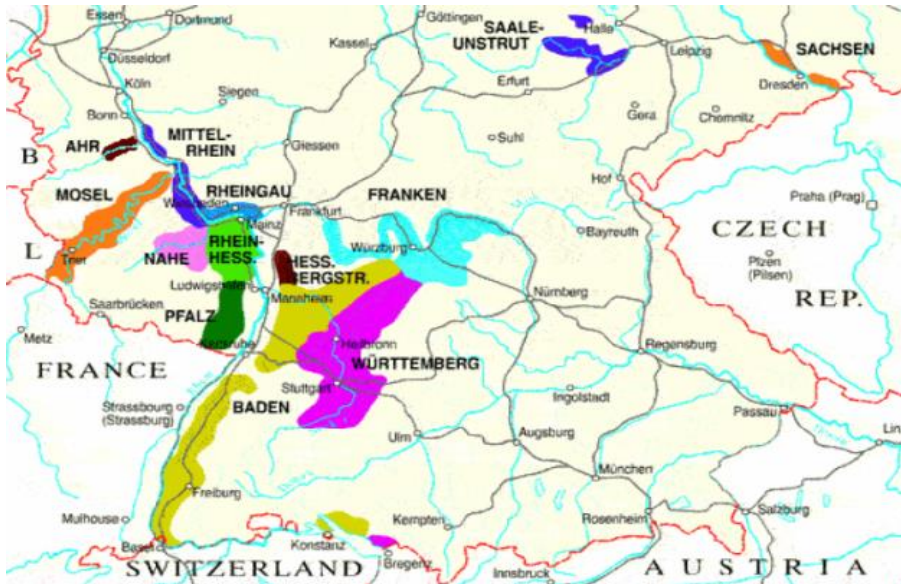
BOEIEND IN WIJN & GEDISTILLEERD



1



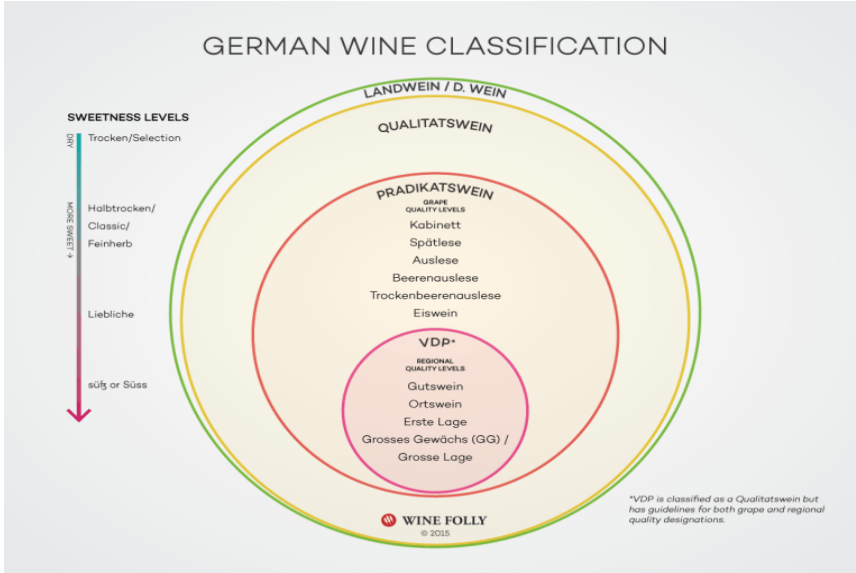
## DE 13 WIJNBOUWGEBIEDEN



2



# WETGEVING



3



# BEGRIFFEN

**VDP**

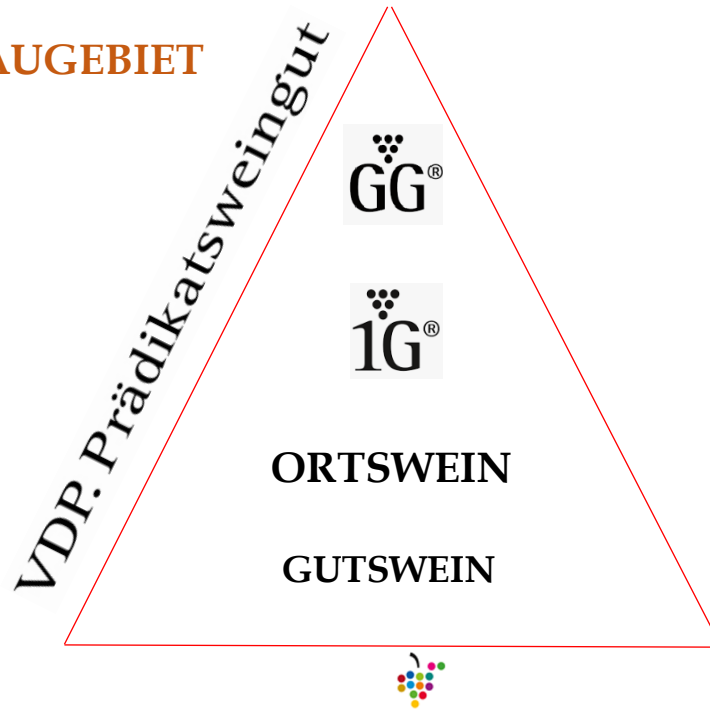
**Verband Deutscher  
Prädikats- und Qualitätsweingüter  
± 200 LEDEN**



4



## ANBAUGEBIET



5



## HESSISCHE BERGSTRASSE



Erlebnispfad Wein & Stein 6,9 km

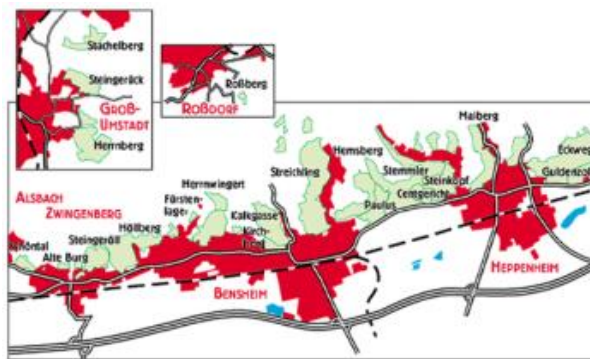
[www.weinundstein.net](http://www.weinundstein.net)

[www.diebergstrasse.de](http://www.diebergstrasse.de)

6



# HESSISCHE BERGSTRASSE



[www.duitsewijn.nl/toerisme-evenementen/te-gast-in-de-wijnbouwgebieden/hessische-bergstrasse/](http://www.duitsewijn.nl/toerisme-evenementen/te-gast-in-de-wijnbouwgebieden/hessische-bergstrasse/)



7



# HESSISCHE BERGSTRASSE OVERZICHT

JAAR	2015	2016	2017	2018	2019	2020				
HECTAREN	440	445	450	451	452	452				
HL/HA	70	71	66	94	58	76				
Q.B.A.	52.9	64.5	69.6	60,5	59.8	57.3				
Q.m.P.	46.1	35.2	30.1	38,9	38.9	42.3				
OVERIG	0.9	0.3	0.3	0.7	1.2	0.4				
JAAR	2003	2004	2005	2006	2007	2011	2012	2013	2014	
HECTAREN	428	423	422	308	423	422	431	468	439	
HL/HA	65.1	92.8	69.8	92.9	83.7	73	70	50	69	
Q.B.A.	8.3	40.6	10.9	24	35.3	56	52.2	71.1	72	
Q.m.P.	91.7	58.9	89.1	76	64.7	43.8	47.5	28.4	26.8	
OVERIG	-	-	-	-	-	0.3	0.3	0.5	1.2	
Goed	Goed tot zeer goed		Zeer goed							



8



## HESSISCHE BERGSTRASSE 2021

HECTAREN	462		OPBRENGST HL/HA	67			
WIJNEN	WIT		ROOD		ROSÉ		
OPBRENGST IN HL	15.000		4.000		2.000		
DRUIVEN	RIESLING 37,5%		SPÄTBURGUNDER 11%				
	GRAUBURGUNDER 13%						
	WEISSBURGUNDER 5,4%						
DRUIVENVERHOUDING	79%		21%				
BODEM	LÖSS						
BIJZONDERHEDEN	BELANGRIJKSTE WIJNSTEDEN ZIJN BENSHEIM EN HEPPENHEIM						
KABINETT in HL	SPÄTLESE in HL	AUSLESE in HL	BA/TBA/EISW in HL				
2.000	1.000	*	*				
0,8% LANDWEIN	70,5% QUALITÄTSWEIN	28,7% PRÄDIKATSWEIN					
TROCKEN	16.000 HL	HALBTROCKEN	4.000 HL	LIEBLICH	1.000 HL	TOTAAL	21.000 HL



9



## WÜRTTEMBERG


### THUISHAVEN VAN RODE WIJN SPECIALITEITEN



Württembergischer  
 Weinwanderweg 470 km  
 [www.weinwege-wuerttemberg.de](http://www.weinwege-wuerttemberg.de)  
 [www.tourismus-bw.de](http://www.tourismus-bw.de)

10

# WÜRTEMBERG



[www.duitsewijn.nl/toerisme-evenementen/te-gast-in-de-wijnbouwgebieden/wuerttemberg/](http://www.duitsewijn.nl/toerisme-evenementen/te-gast-in-de-wijnbouwgebieden/wuerttemberg/)



11

# WÜRTEMBERG OVERZICHT

JAAR	2015	2016	2017	2018	2019	2020				
HECTAREN	11.118	11.131	11.131	11.143	11.175	11.131				
HL/HA	97	103	75	103	78	66				
Q.B.A.	69.1	86.8	86.2	64.4	72.8	70.1				
Q.m.P.	30.6	13.1	13.6	35.3	26.9	29.6				
OVERIG	0.2	0.2	0.2	0.3	0.3	0.3				
JAAR	2003	2004	2005	2006	2007	2011	2012	2013	2014	
HECTAREN	11.133	11.214	11.243	11.291	11.338	11.177	11.140	11.180	11.166	
HL/HA	80.7	115.3	106.3	105.1	113.8	90	102	82	93	
Q.B.A.	2	35.5	26.7	13.9	17.6	78.2	73.7	86.7	92.3	
Q.m.P.	98	64.5	73.3	86	82.4	21.6	26.1	13.1	7.5	
OVERIG	-	-	-	0.1	-	0.2	0.2	0.2	0.1	

Goed	Goed tot zeer goed	Zeer goed
------	--------------------	-----------

18  
VDP  
  
WINZER  
  
1690 ha



VDP.GROSSE LAGE® 50 

12



## WÜRTTEMBERG 2021

HECTAREN	11.358		OPBRENGST HL/HA	78			
WIJNEN	WIT		ROOD	ROSE			
OPBRENGST IN HL	171.000		428.000	143.000			
DRUIVEN	RIESLING 18,7%		TROLLINGER 17,2%				
			LEMBERGER 15,6%				
			SPÄTBURGUNDER 11,5%				
			SCHWARZRIESLING 11%				
DRUIVENVERHOUDING	34%		66%				
BODEM	KEUPER EN MUSCHELKALK						
BIJZONDERHEDEN	VRIJWEL ALLE DRUIVENSTOKKEN STAAN AAN DE OEVERS VAN DE NECKAR						
KABINETT in HL	SPÄTLESE in HL		AUSLESE in HL	BA/TBA/EISW in HL			
19.000	5.000		1.000	*			
0,3% LANDWEIN	91% QUALITÄTSWEIN		8,6% PRÄDIKATSWEIN				
TROCKEN	188.000 HL	HALBTROCKEN	191.000 HL	LIEBLICH	364.000 HL	TOTAAL	743.000 HL



13



## FRANKEN

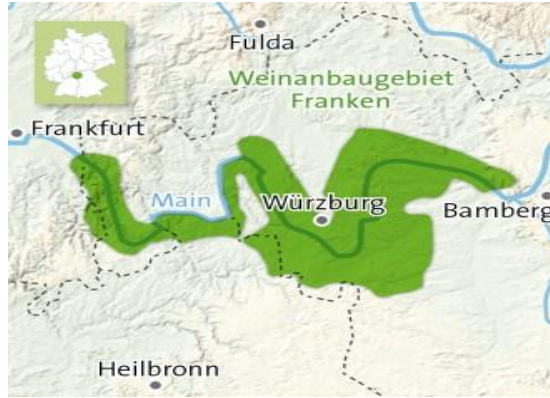


Fränkischer  
Rotweinwanderweg 79 km  
[www.churfranken.de](http://www.churfranken.de)

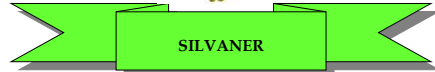
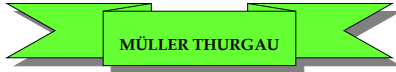
14



# FRANKEN



[www.duitsewijn.nl/toerisme-evenementen/te-gast-in-de-wijnbouwgebieden/franken/](http://www.duitsewijn.nl/toerisme-evenementen/te-gast-in-de-wijnbouwgebieden/franken/)



15



# FRANKEN OVERZICHT

JAAR	2015	2016	2017	2018	2019	2020				
HECTAREN	6.066	6.057	6.087	6.078	6.102	6.144				
HL/HA	69	78	76	86	56	44				
Q.B.A.	34.1	35.2	52.1	26.2	30.2	28.3				
Q.m.P.	65.4	64.3	47.4	73.3	69.0	69.8				
OVERIG	0.6	0.5	0.5	0.5	0.9	1.2				
JAAR	2003	2004	2005	2006	2007	2011	2012	2013	2014	
HECTAREN	5.702	5.862	5.914	6.007	6.045	6.056	6.040	6.100	6.104	
HL/HA	73.3	80.6	75.8	81.5	89.3	62	78	71	77	
Q.B.A.	6.9	40.6	22.3	15.5	38.7	28.7	52.2	38.4	52.4	
Q.m.P.	92.7	58.9	77.2	84	60.8	70.6	47.5	61.1	47.1	
OVERIG	0.4	0.5	0.5	0.5	0.5	0.7	0.3	0.5	0.5	

Goed    Goed tot zeer goed    Zeer goed



28  
VDP  
  
WINZER  
  
376 ha  
VDP.GROSSE LAGE® 23 

16



## FRANKEN 2021

HECTAREN	6.174		OPBRENGST HL/HA	73			
WIJNEN	WIT		ROOD	ROSÉ			
OPBRENGST IN HL	200.000		30.000	28.000			
DRUIVEN	SILVANER 25,1%		DOMINA 4,9%				
	MÜLLER THURGAU 23,2%		SPÄTBURGUNDER 4,5%				
	BACCHUS 12%						
	RIESLING 5,6%						
DRUIVENVERHOUDING	82%		18%				
BODEM	MUSCHELKALK [MERGEL]						
BIJZONDERHEDEN	FRÄNKISCH TROCKEN = MINDER DAN 4 GRAM RESTSUIKER BEROEMDE STEINWEINEN MET EEN ENORM BEWAARPOTENTIEEL						
KABINETT in HL	SPÄTLESE in HL		AUSLESE in HL	BA/TBA/EISW in HL			
46.000	7.000		*	*			
1% LANDWEIN	59,5% QUALITÄTSWEIN		39,5% PRÄDIKATSWEIN				
TROCKEN	167.000 HL	HALBTROCKEN	75.000 HL	LIEBLICH	17.000 HL	TOTAAL	259.000 HL



17



## RHEINGAU



Mittelrhein & Rheingau  
Rheinsteig 320 km  
[www.rheinsteig.de](http://www.rheinsteig.de)

18

 RHEINGAU



1983

[www.duitsewijn.nl/toerisme-evenementen/te-gast-in-de-wijnbouwgebieden/rheingau/](http://www.duitsewijn.nl/toerisme-evenementen/te-gast-in-de-wijnbouwgebieden/rheingau/)



19

 RHEINGAU OVERZICHT

JAAR	2015	2016	2017	2018	2019	2020				
HECTAREN	3.109	3137	3.110	3.138	3.177	3.137				
HL/HA	65	73	59	89	63	73				
Q.B.A.	40.7	52.4	57.4	38.2	51.8	48.6				
Q.m.P.	58.8	47.2	42.1	61.3	47.6	50.8				
OVERIG	0.4	0.3	0.6	0.4	0.6	0.7				
JAAR	2003	2004	2005	2006	2007	2011	2012	2013	2014	
HECTAREN	3.102	3.082	3.036	3.011	3.028	3.068	3.076	3.098	3.089	
HL/HA	76.5	91.8	66.8	71.9	94.3	74	75	60	73	
Q.B.A.	5.7	19.6	6.1	20.4	12.7	45.3	44.8	49,8	60.8	
Q.m.P.	94.3	80.4	93.9	79.6	87.3	54.6	55	49.6	38.9	
OVERIG	-	-	-	-	-	0.1	0.2	0.6	0.3	

Goed    Goed tot zeer goed    Zeer goed

34

VDP



WINZER



620 ha

VDP.GROSSE LAGE® 50 



20



## RHEINGAU 2021

HECTAREN	3.197		OPBRENGST HL/HA	68
WIJNEN	WIT		ROOD	ROSÉ
OPBRENGST IN HL	161.000		9.000	13.000
DRUIVEN	RIESLING 77,4%		SPÄTBURGUNDER 12,2%	
	WEISSBURGUNDER 2,0%			
	GRAUBURGUNDER 1,1%			
DRUIVENVERHOUDING	86%		14%	
BODEM	LÖSS EN LEISTEEN			
BIJZONDERHEDEN	DE EERSTE SPÄTLESE DIE IN 1775 IN JOHANNISBERG WERD GEMAAKT, WAS HET BEGIN VAN DE TRADITIE VAN DE GEBOTRYTISEERDE WIJNPRODUCTIE WAAR DUITSLAND ZO BEROEMD MEE GEWORDEN IS.			
KABINETT in HL	SPÄTLESE in HL	AUSLESE in HL	BA/TBA/EISW in HL	
13.000	6.000	*	*	
0,5% LANDWEIN	64,4% QUALITÄTSWEIN	35,1% PRÄDIKATSWEIN		
TROCKEN 105.000 HL	HALBTROCKEN 59.000 HL	LIEBLICH	19.000 HL	TOTAAL 183.000 HL



21



## SACHSEN



Sächsischer Weinwanderweg 89 km

[www.sachsen-tourismus.de](http://www.sachsen-tourismus.de)

22



## SACHSEN



[www.duitsewijn.nl/toerisme-evenementen/te-gast-in-de-wijnbouwgebieden/sachsen/](http://www.duitsewijn.nl/toerisme-evenementen/te-gast-in-de-wijnbouwgebieden/sachsen/)



23



## SACHSEN OVERZICHT

JAAR	2015	2016	2017	2018	2019	2020				
HECTAREN	464	499	494	494	500	499				
HL/HA	53	59	53	52	51	42				
Q.B.A.	45.4	42.2	51.6	31.1	53.1	48.8				
Q.m.P.	51.6	55.4	44.8	65.6	43.2	45.5				
OVERIG	3.0	2.4	3.6	3.3	3.7	5.6				
JAAR	2003	2004	2005	2006	2007	2011	2012	2013	2014	
HECTAREN	415	389	383	396	403	445	456	488	493	
HL/HA	41.1	44.5	48.9	53.6	61.5	53	43	32	42	
Q.B.A.	36	53.4	47.3	20.3	56.1	45.3	41.7	45.4	62.1	
Q.m.P.	67.5	46.3	51.2	77.9	41.7	50.7	55.2	52.5	35.2	
OVERIG	0.4	0.4	1.5	1.8	2.2	4	3.1	2	2.7	
Goed		Goed tot zeer goed		Zeer goed						



VDP.GROSSE LAGE® 4



24



## SACHSEN 2021

HECTAREN	509		OPBRENGST HL/HA	45			
WIJNEN	WIT		ROOD	ROSÉ			
OPBRENGST IN HL	15.000		1.000	3.000			
DRUIVEN	RIESLING 13,2%		SPÄTBURGUNDER 7,8%				
	MÜLLER THURGAU 12,8%						
	WEISSBURGUNDER 12,2%						
	GRAUBURGUNDER 9,4%						
DRUIVENVERHOUDING	81%		19%				
BODEM	GRANIET, LEEM, LÖSS EN ZAND						
BIJZONDERHEDEN	SACHSEN WIJN WORDT OOK WEL MEISSNER WEIN GENOEMD						
KABINETT in HL	SPÄTLESE in HL		AUSLESE in HL	BA/TBA/EISW in HL			
*	*		*	*			
6,7% LANDWEIN	74% QUALITÄTSWEIN		19,3% PRÄDIKATSWEIN				
TROCKEN	15.000 HL	HALBTROCKEN	4.000 HL	LIEBLICH	*	TOTAAL	19.000 HL



25



## GRAAG TOT DE VOLGENDE KEER


ARMENIË

ROEMENIË

KROATIË



LIBANON



14 APRIL



**FERRY  
NICE**

26